

TRASPARENZA DELLA POSIZIONE PATRIMONIALE E REDDITUALE DEI TITOLARI DI INCARICHI O CARICHE DI AMMINISTRAZIONE, DI DIREZIONE O DI GOVERNO COMUNQUE DENOMINATI, SALVO CHE SIANO ATTRIBUITI A TITOLO GRATUITO, E PER I TITOLARI DI INCARICHI DIRIGENZIALI. (ART. 14 D.lgs. n. 33/2013)

Nominativo: PALMA NADIA C.F. PLMNDA61B50F112H

Atto di nomina, incarico e durata;

Dirigente di II fascia Giustizia Amministrativa con DECRETO del Segretario generale della Giustizia Amministrativa N. 14 DEL 20/01/2017 ,.

Incarico di Segretario Generale del TAR del Piemonte, sedi di Torino ed Aosta, con DECRETO del Segretario generale della Giustizia Amministrativa N. 15 DEL 20/01/2017

Dal 1/02/2017 sino al 31/01/2020.

A) TRATTAMENTO ECONOMICO (A CURA DELL'UFFICIO GESTIONE BILANCIO E T.E.)

B) MISSIONI DI SERVIZIO (A CURA DELL'UFFICIO GESTIONE BILANCIO E T.E.)

<p>A) DIRITTI REALI SU BENI IMMOBILI</p> <p>indicare: tipologia, metri quadri, comune di ubicazione, titolo di detenzione e quota di proprietà</p>	<p>Diritto di proprietà al 100% su:</p> <p>Appartamento sito in Roccella Ionica (RC) , cinque vani più accessori , mq. 180 c..</p> <p>Appartamento sito in Siderno (RC) , composto da 3 vani più accessori , mq 107 c.,</p>
<p>B) DIRITTI REALI SU BENI MOBILI ISCRITTI IN PUBBLICI REGISTRI</p> <p>indicare: modello, cv fiscali e anno di immatricolazione</p>	<p>Renault Laguna, cilindrata 1998 cc, anno di immatricolazione 2010.</p>

<p>C) AZIONI DI SOCIETÀ E QUOTE DI PARTECIPAZIONE A SOCIETÀ</p> <p>indicare: denominazione della società, valore di azioni e/o quote possedute</p>	<p>=====</p>
<p>D) ESERCIZIO DI FUNZIONI DI AMMINISTRATORE O DI SINDACO DI SOCIETÀ</p> <p>indicare denominazione della società e tipo di carica</p>	<p>=====</p>
<p>E) ALTRE CARICHE PRESSO ENTI PUBBLICI E PRIVATI E RELATIVI COMPENSI A QUALSIASI TITOLO CORRISPOSTI</p> <p>indicare: denominazione ente, tipo di carica e compenso lordo annuo</p>	<p>=====</p>
<p>ALTRI EVENTUALI INCARICHI CON ONERI A CARICO DELLA FINANZA PUBBLICA E INDICAZIONE DEI COMPENSI SPETTANTI</p> <p>indicare: denominazione ente/società, tipo di carica e compenso lordo annuo</p>	<p>=====</p>

Sul mio onore affermo che la dichiarazione corrisponde al vero.

Data Firma _____

Si allega: 1) Curriculum 2) Copia dell'ultima dichiarazione dei redditi soggetti all'imposta sui redditi delle persone fisiche;

N.B. Entro un mese dalla scadenza del termine utile per la presentazione della dichiarazione dei redditi soggetti all'imposta sui redditi delle persone fisiche, deve essere depositata un'attestazione concernente le variazioni della situazione patrimoniale intervenute nell'anno precedente relativamente ai punti A) B) C) D) e E) e copia della dichiarazione dei redditi. Entro tre mesi successivi alla cessazione dall'ufficio occorre depositare una dichiarazione concernente le variazioni della situazione patrimoniale intervenute dopo l'ultima attestazione. Entro un mese successivo alla scadenza del relativo termine, va depositata una copia della dichiarazione annuale relativa ai redditi delle persone fisiche (Artt. 3 e 4 L. 441/1982)

SITUAZIONE PATRIMONIALE E DICHIARAZIONE DEI REDDITI DEL CONIUGE NON SEPARATO, NONCHÉ DEI FIGLI E DEI PARENTI ENTRO IL SECONDO GRADO DI PARENTELA, SE GLI STESSI VI CONSENTONO

BARRARE LA CASELLA DI RIFERIMENTO

Coniuge	<input checked="" type="checkbox"/>	Figlio/a	==	Parente entro il II grado	<input checked="" type="checkbox"/>
---------	-------------------------------------	----------	----	---------------------------	-------------------------------------

BARRARE LA CASELLA IN CASO DI MANCATO CONSENSO DELL'INTERESSATO	<input checked="" type="checkbox"/>
--	-------------------------------------

<p>A) DIRITTI REALI SU BENI IMMOBILI</p> <p>indicare: tipologia, metri quadri, comune di ubicazione, titolo di detenzione e quota di proprietà</p>	<p>=====</p>
<p>B) DIRITTI REALI SU BENI MOBILI ISCRITTI IN PUBBLICI REGISTRI</p> <p>indicare: modello, cv fiscali e anno di immatricolazione</p>	<p>=====</p>
<p>C) AZIONI DI SOCIETÀ E QUOTE</p>	<p>=====</p>

<p>DI PARTECIPAZIONE A SOCIETÀ</p> <p>indicare: denominazione della società, valore di azioni e/o quote possedute</p>	
<p>D) ESERCIZIO DI FUNZIONI DI AMMINISTRATORE O DI SINDACO DI SOCIETÀ</p> <p>indicare denominazione della società e tipo di carica</p>	<p>=====</p>
<p>E) ALTRE CARICHE PRESSO ENTI PUBBLICI E PRIVATI E RELATIVI COMPENSI A QUALSIASI TITOLO CORRISPOSTI</p> <p>indicare: denominazione ente, tipo di carica e compenso lordo annuo</p>	<p>=====</p>

Si allega: 1) Copia dell'ultima dichiarazione dei redditi soggetti all'imposta sui redditi delle persone fisiche.

Data _____ Firma del dichiarante _____

N.B. Entro un mese dalla scadenza del termine utile per la presentazione della dichiarazione dei redditi soggetti all'imposta sui redditi delle persone fisiche, deve essere depositata un'attestazione concernente le variazioni della situazione patrimoniale intervenute nell'anno precedente relativamente ai punti A) B) C) D) e E) e copia della dichiarazione dei redditi. Entro tre mesi successivi alla cessazione dall'ufficio occorre depositare una dichiarazione concernente le variazioni della situazione patrimoniale intervenute dopo l'ultima attestazione. Entro un mese successivo alla scadenza del relativo termine, va depositata una copia della dichiarazione annuale relativa ai redditi delle persone fisiche (Artt. 3 e 4 L. 441/1982)



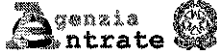
* P L M N D A 6 1 B 5 0 F 1 1 2 H 0 *



MODELLO 730/2016 redditi 2015

Mod. N.

dichiarazione semplificata dei contribuenti che si avvalgono dell'assistenza fiscale



PLMND61B50F112H

CONTRIBUENTE		Dichiarante <input checked="" type="checkbox"/>	Coniuge dichiarante <input type="checkbox"/>	Dichiarazione congiunta <input type="checkbox"/>	Rappresentante o tutore <input type="checkbox"/>
CODICE FISCALE DEL CONTRIBUENTE (obbligatorio)		Soggetto fiscalmente a carico di altri		730 integrativo (vedere istruzioni)	730 senza sostituto
PLMND61B50F112H		<input type="checkbox"/>		<input type="checkbox"/>	Situazioni particolari <input type="checkbox"/>
CODICE FISCALE DEL RAPPRESENTANTE O TUTORE		Quadro K <input type="checkbox"/>			
COGNOME (per le donne indicare il cognome da nubile)		NOME			SESSO (M o F)
PALMA		NADIA			F
DATA DI NASCITA		COMUNE (o Stato estero) DI NASCITA			PROVINCIA (sigla)
GIORNO	MESE	ANNO	MELITO DI PORTO SALVO		RC
10	02	1961			TUTELATO/A MINORE <input type="checkbox"/>
RESIDENZA ANAGRAFICA		INDIRIZZO			NUM. CIVICO
COMUNE		INDIRIZZO			PROVINCIA (sigla)
PALMA		INDIRIZZO			C.A.P.
TIPOLOGIA (Via, piazza, ecc.)		INDIRIZZO			NUM. CIVICO
FRAZIONE		INDIRIZZO			NUM. CIVICO
TELEFONO E POSTA ELETTRONICA		INDIRIZZO DI POSTA ELETTRONICA			Dichiarazione presentata per la prima volta <input type="checkbox"/>
TELEFONO PREFISSO		CELLULARE			
DOMICILIO FISCALE AL 01/01/2015		DOMICILIO FISCALE AL 01/01/2016			
COMUNE		COMUNE			PROVINCIA (sigla)
ROCELLA IONICA (H456)		ROCELLA IONICA (H456)			RC
					Casi particolari add. la regionale <input type="checkbox"/>

FAMILIARI A CARICO

1	2	3	4	5	6	7	8	9	10
	CODICE FISCALE (Il codice del coniuge va indicato anche se non fiscalmente a carico)	MESI A CARICO	MINORE 8 ANNI	%	DETRAZIONE 100% AFFIDAMENTO FIGLI	PERCENTUALE ULTERIORE DETRAZIONE PER FAMIGLIE CON ALMENO 4 FIGLI			
1	<input checked="" type="checkbox"/> CONIUGE BMAMBD68D10Z336G								
2	<input type="checkbox"/> F1 PRIMO FIGLIO D								
3	<input type="checkbox"/> F 2A D								
4	<input type="checkbox"/> F A D								
5	<input type="checkbox"/> F A D								

DATI DEL SOSTITUTO D'IMPOSTA CHE EFFETTUERA' IL CONGUAGLIO

COGNOME e NOME o DENOMINAZIONE		CODICE FISCALE		COMUNE	
COMUNE DI ENNA		00100490861		ENNA (C342)	
PROV.	TIPOLOGIA (Via, piazza, ecc.)	INDIRIZZO		NUM. CIVICO	C.A.P.
EN	PIAZZA	COPPOLA		2	94100
FRAZIONE		NUMERO DI TELEFONO/FAX		INDIRIZZO DI POSTA ELETTRONICA	CODICE SEDE
					000

QUADRO A REDDITI DEI TERRENI

N. ORD.	REDDITO DOMINICALE	TITOLO	REDDITO AGRARIO	POSSESSO		CANONE DI AFFITTO IN REGIME VINCOLISTICO	CASI PARTICOLARI	CONTRIBUZIONE (quinto terreno ogo precedente)	NULLA DENUNTA	COLTIVAZIONE OBIETTO OUP
				GIORNI	%					
A1	,00		,00			,00				
A2	,00		,00			,00				
A3	,00		,00			,00				
A4	,00		,00			,00				
A5	,00		,00			,00				
A6	,00		,00			,00				
A7	,00		,00			,00				
A8	,00		,00			,00				

Copia conforme al provvedimento del 15/01/2016 e successive modificazioni - ZUCCHETTI S.p.a.



* P L M N D A 6 1 B 5 0 F 1 1 2 H 0 *



CODICE FISCALE | PLMND A61B50F112H | Mod. N. | 1 |

QUADRO B REDDITI DEI FABBRICATI E ALTRI DATI**SEZIONE I - REDDITI DEI FABBRICATI**

1	RENDITA	2 UTILIZZO	3 POSSESSO		5 CODICE CANTONE	8 CANONE DI LOCAZIONE	7 CASI PARTICOLARI	9 CONTRIBUZIONE (aliquota immobilesigo precedente)	0 CODICE COMUNE	11 OBBLIGO BECCA	12 CASI PARTICOLARI
			3a GIORNI	4 %							
B1	454,00	1	365	100		,00			H456		
B2	349,00	2	365	100		,00			I725		
B3	,00					,00					
B4	,00					,00					
B5	,00					,00					
B6	,00					,00					
B7	,00					,00					
B8	,00					,00					

SEZIONE II - DATI RELATIVI AI CONTRATTI DI LOCAZIONE

1	2	3	4 ESTREMI DI REGISTRAZIONE DEL CONTRATTO		6 CODICE UFFICIO	7 CODICE IDENTIFICATIVO DEL CONTRATTO	8 Contratti non superati 90 gg	9 Anno di presentazione dichiarazione ICI/IMU	10 Stato di emergenza
			DATA	SERIE					
B11									
B12									
B13									

QUADRO C REDDITI DI LAVORO DIPENDENTE E ASSIMILATI**SEZIONE I - REDDITI DI LAVORO DIPENDENTE E ASSIMILATI**

1	2	3	4	5	6	7	8	9	10	Casi particolari		
										11	12	
C1	2	1	48.996,00	C2	2	1	18.503,00	C3	2	1	1.046,00	
C5	PERIODO DI LAVORO - giorni per i quali spettano le detrazioni (punti 6 e 7 CU 2016)						1 Lavoro dipendente	365			2 Pensione	

SEZIONE II - ALTRI REDDITI ASSIMILATI A QUELLI DI LAVORO DIPENDENTE

1	2	3	4	5	6	7	8	9	10		
C6	Assegno del coniuge	1	,00	C7	Assegno del coniuge	1	,00	C8	Assegno del coniuge	1	,00

SEZIONE III - RITENUTE IRPEF E ADDIZIONALE REGIONALE ALL'IRPEF

1	2	3	4	5	6	7	8	9	10
C9	RITENUTE IRPEF (punto 21 CU 2016)	22.757,00	C10	RITENUTE ADD.LE REGIONALE (punto 22 CU 2016)	1.168,00				

SEZIONE IV - RITENUTE ADDIZIONALE COMUNALE ALL'IRPEF

1	2	3	4	5	6	7	8	9	10
C11	RITENUTE ACCONTO ADD.LE COMUNALE 2016 (punto 26 CU 2016)	160,00	C12	RITENUTE SALDO ADD.LE COMUNALE 2016 (punto 27 CU 2016)	380,00	C13	RITENUTE ACCONTO ADD.LE COMUNALE 2016 (punto 28 CU 2016)	44,00	

SEZIONE V - BONUS IRPEF

1	2	3	4	5	6	7	8	9	10	
C14	CODICE BONUS (punto 491 CU 2016)	2	BONUS EROGATO (punto 392 CU 2016)	,00	TIPOLOGIA ESEZIONE	3	PARTE REDDITO ESENTI	,00	QUOTA TFR	,00

SEZIONE VI - ALTRI DATI

1	2	3	4	5	6	7	8	9	10
C15	REDDITO AL NETTO DEL CONTRIBUTO PENSIONI (punto 463 CU 2016)	,00	CONTRIBUTO DI SOLIDARIETA' TRATTENUTO (punto 451 CU 2016)	,00					

QUADRO D ALTRI REDDITI**SEZIONE I - REDDITI DI CAPITALE, LAVORO AUTONOMO E REDDITI DIVERSI**

1	2	3	4	5	6	7	8	9	10
D1	UTILI ED ALTRI PROVENTI EQUIPARATI	1	,00	D2	ALTRI REDDITI DI CAPITALE	1	,00		
D3	REDDITI DERIVANTI DA ATTIVITA' ASSIMILATE AL LAVORO AUTONOMO	1	,00						
D4	REDDITI DIVERSI								
D5	REDDITI DERIVANTI DA ATTIVITA' OCCASIONALE O DA OBBLIGHI DI FARE, NON FARE E PERMETTERE								

SEZIONE II - REDDITI SOGGETTI A TASSAZIONE SEPARATA

1	2	3	4	5	6	7	8	9	10						
										1	2	3	4		
D6	Redditi percepiti da eredi e legatari	1	TASSAZIONE ORDINARIA	2	ANNO	3	REDDITO	4	REDDITO TOTALE DECEDUTO	5	QUOTA IMPOSTA SUCCESSIONI	6	RITENUTE	7	,00
D7	Imposte ed oneri rimborsati nel 2015 e altri redditi a tassazione separata	1	TASSAZIONE ORDINARIA	2	ANNO	3	REDDITO	4	,00	5	,00	6	RITENUTE	7	,00

PLMND A61B50F112H

Copia conforme al provvedimento del 15/01/2016 e successive modificazioni - ZUCCHETTI S.p.a.



* P L M N D A 6 1 B 5 0 F 1 1 2 H 0 *



CODICE FISCALE | PLMNDA61B50F112H | Mod. N. | 1 |

QUADRO E ONERI E SPESE

SEZIONE I - SPESE PER LE QUALI SPETTA LA DETRAZIONE D'IMPOSTA DEL 19% o 26%

Spese patologie esenti		Spese sanitarie		INTERESSI PER MUTUI IPOTECARI PER L'ACQUISTO DELL'ABITAZIONE PRINCIPALE		
E1	SPESE SANITARIE	0,00	330,00	E7	INTERESSI PER MUTUI IPOTECARI PER L'ACQUISTO DELL'ABITAZIONE PRINCIPALE	0,00
E2	SPESE SANITARIE PER FAMILIARI NON A CARICO AFFETTI DA PATOLOGIE ESENTI	<input type="checkbox"/>	0,00	E8	ALTRE SPESE	1.291,00
E3	SPESE SANITARIE PER PERSONE CON DISABILITA'		0,00	E9	ALTRE SPESE	0,00
E4	SPESE VEICOLI PER PERSONE CON DISABILITA'	<input type="checkbox"/>	0,00	E10	ALTRE SPESE	0,00
E5	SPESE PER L'ACQUISTO DI CANI GUIDA	<input type="checkbox"/>	0,00	E11	ALTRE SPESE	0,00
E6	SPESE SANITARIE RATEIZZATE IN PRECEDENZA	<input type="checkbox"/>	0,00	E12	ALTRE SPESE	0,00

SEZIONE II - SPESE E ONERI PER I QUALI SPETTA LA DEDUZIONE DAL REDDITO COMPLESSIVO

CONTRIBUTI PREVIDENZIALI ED ASSISTENZIALI		CONTRIBUTI PER PREVIDENZA COMPLEMENTARE	
E21	CONTRIBUTI PREVIDENZIALI ED ASSISTENZIALI	0,00	
E22	ASSEGNO AL CONIUGE	0,00	5.000,00
E23	CONTRIBUTI PER ADDETTI AI SERVIZI DOMESTICI E FAMILIARI	0,00	0,00
E24	EROGAZIONI LIBERALI A FAVORE DI ISTITUZIONI RELIGIOSE	0,00	0,00
E25	SPESE MEDICHE E DI ASSISTENZA DI PERSONE CON DISABILITA'	0,00	0,00
E26	ALTRI ONERI DEDUCIBILI	0,00	0,00
E32	SPESE PER ACQUISTO O COSTRUZIONE DI ABITAZIONI DATE IN LOCAZIONE	0,00	0,00
E33	RESTITUZIONE SOMME AL SOGGETTO EROGATORE	0,00	0,00

SEZIONE III A - SPESE PER INTERVENTI DI RECUPERO DEL PATRIMONIO EDILIZIO (DETRAZIONE DEL 36%, 41%, 50% o 65%)

Anno	CODICE FISCALE	Interventi particolari	Situazioni particolari	NUMERO RATA	IMPORTO SPESA	N. d'ordine immobile
E41	2011	PLMNDA61B50F112H		5	2.233,00	
E42	2014	PLMNDA61B50F112H		2	14.375,00	1
E43					0,00	
E44					0,00	

SEZIONE III B - DATI CATASTALI IDENTIFICATIVI DEGLI IMMOBILI E ALTRI DATI PER FRUIRE DELLA DETRAZIONE

N. ord. immobile	Condominio	CODICE COMUNE	T/U	SEZ. URB./COMUNE CATAST.	FOGLIO	PARTICELLA	SUBALTERNO
E51	1			H456	U	37	1886 / 2
E52							

SEZIONE III C - SPESE PER L'ARREDO DEGLI IMMOBILI RISTRUTTURATI (DETRAZIONE DEL 50%)

SPESE ARREDO IMMOBILI RISTRUTTURATI	NUMERO RATA	SPESA ARREDO IMMOBILE	NUMERO RATA	SPESA ARREDO IMMOBILE
E57	2	289,00		0,00

SEZIONE IV - SPESE PER INTERVENTI DI RISPARMIO ENERGETICO (DETRAZIONE DEL 55% o 65%)

TIPO INTERVENTO	ANNO	PERIODO 2013	CASI PARTICOLARI	PERIODO 2008	RATEAZIONE	NUMERO RATA	IMPORTO SPESA
E61							0,00
E62							0,00
E63							0,00

SEZIONE V - DETRAZIONE PER GLI INQUILINI CON CONTRATTO DI LOCAZIONE

INGULINI DI ALLOGGI ADIBITI AD ABITAZIONE PRINCIPALE	TIPOLOGIA	GIORNI	PERCENTUALE	LAVORATORI DIPENDENTI CHE TRASFERISCONO LA RESIDENZA PER MOTIVI DI LAVORO	GIORNI	PERCENTUALE
E71				E72		

SEZIONE VI - ALTRE DETRAZIONI D'IMPOSTA

DETRAZIONE PER SPESE DI MANTENIMENTO DEI CANI GUIDA	DETRAZIONE AFFITTO TERRENI AGRICOLI AI GIOVANI	ALTRE DETRAZIONI
E81	E82	E83

PLMNDA61B50F112H

Copia conforme al provvedimento del 15/01/2016 e successive modificazioni - ZUCCHETTI S.p.a.



QUADRO F ACCONTI RITENUTE ECCEDENZE E ALTRI DATI

SEZIONE I - ACCONTI IRPEF, ADDIZIONALE COMUNALE E CEDOLARE SECCA RELATIVA AL 2015

F1	1	Prima rata	2	3	4	5	6
	Acconto IRPEF 2015 (trattenuto e/o versato con Mod. F24)	,00	Acconto Addizionale Comunale 2015	Trattenuto Mod. 730/2015	,00	Acconto cedolare secca 2015 (trattenuto e/o versato con Mod. F24)	,00
	2	Seconda o unica rata		4	Versato con Mod. F24		6
		,00			,00		,00

SEZIONE II - ALTRE RITENUTE SUBITE

F2	1	2	3	4	5	6	7
	IRPEF	Addizionale Regionale	Addizionale Comunale	Addizionale Regionale IRPEF attività sportive dilettantistiche	Addizionale Comunale IRPEF attività sportive dilettantistiche	IRPEF per lavori socialmente utili	Addizionale Regionale IRPEF per lavori socialmente utili
	,00	,00	,00	,00	,00	,00	,00

SEZIONE III - ECCEDENZE RISULTANTI DALLE PRECEDENTI DICHIARAZIONI

F3	1	2	3	4	5	6
	IRPEF	di cui compensata in F24	Imposta sostitutiva quadro RT	di cui compensata in F24	Cedolare secca	di cui compensata in F24
	,00	,00	,00	,00	,00	,00
F4	1	2	3	4	5	6
	Codice Regione	Addizionale Regionale all'IRPEF	di cui già compensata in F24	Codice Comune	Addizionale Comunale all'IRPEF	di cui già compensata in F24
		,00	,00		,00	,00

SEZIONE IV - RITENUTE E ACCONTI SOSPESI PER EVENTI ECCEZIONALI

F5	1	2	3	4	5	6	7
	Eventi eccezionali IRPEF	,00	Addizionale Regionale	Addizionale Comunale	Cedolare secca	contributo solidarietà	,00

SEZIONE V - MISURA DEGLI ACCONTI PER L'ANNO 2016 E RATEAZIONE DEL SALDO 2015

F6	1	2	3	4	5	6	7
	Barrare la casella per non effettuare i versamenti di acconto IRPEF in misura inferiore	Versamenti di acconto IRPEF	,00	Barrare la casella per non effettuare i versamenti di acconto addizionale comunale	Versamenti di acconto addizionale comunale	,00	Numero rate (in caso di dichiarazione congiunta indicare il dato solo nel modello del dichiarante)
	Barrare la casella per non effettuare i versamenti di acconto cedolare secca	Versamenti di acconto cedolare secca in misura inferiore	,00				

SEZIONE VI - SOGLIE DI ESENZIONE ADDIZIONALE COMUNALE (in presenza di condizioni non desumibili dal Mod. 730)

F7	1	2	F8	1	2
	Soglia esenzione saldo 2015	,00	Soglia esenzione acconto 2016	,00	

SEZIONE VII - DATI DA INDICARE NEL MOD. 730 INTEGRATIVO

F9	1	2	3	4
	Importi rimborsati IRPEF	,00	Cedolare secca	,00
F10	1	2	3	4
	Crediti utilizzati con il modello F24 per il versamento di altre imposte	,00	Credito cedolare secca	,00

SEZIONE VIII - ALTRI DATI

F11	1	2	F12	1	2	F13	1	2
	Importi rimborsati dal sostituto	,00	Restituzione bonus	,00	Pignoramento presso terzi			

QUADRO G CREDITI D'IMPOSTA

SEZIONE I - FABBRICATI

G1	1	2	3	G2	1	2
	Credito riacquisto prima casa	,00	Credito canoni di locazione non percepiti (vedere istruzioni)			

SEZIONE II - REINTEGRO ANTICIPAZIONI FONDI PENSIONE

G3	1	2	3	4	5	6
	Anno anticipazione	Residuo precedente dichiarazione	,00	Anno 2016	,00	di cui compensato nel mod. F24

SEZIONE III - REDDITI PRODOTTI ALL'ESTERO

G4	1	2	3	4	5	6
	Codice Stato estero	Anno	Reddito estero	Imposta estera	Reddito complessivo	di cui relativo allo Stato estero di cui 1
			,00	,00	,00	,00

SEZIONE IV - IMMOBILI COLPITI DAL SISMA IN ABRUZZO

G5	1	2	3	4	
	Abitazione principale	Codice fiscale	Numero rata	Totale credito	
G6	1	2	3	4	5
	Altri immobili (Impresa/Professione)	Codice fiscale	Numero rata	Rateazione	Totale credito

SEZIONE V - INCREMENTO OCCUPAZIONE

G7	1	2	G8	1	2
	Residuo precedente dichiaraz.	,00	Anno 2015	,00	di cui compensato nel mod. F24

SEZIONE VII - EROGAZIONI CULTURA (rigo G9)

G9	1	2	3	G11	1	2
	Spesa 2015	Residuo 2014	Rata credito 2014	Credito spettante	,00	di cui compensato nel mod. F24

QUADRO I IMPOSTE DA COMPENSARE

I1	1	2
	Indicare l'importo delle imposte da versare con il Mod. F24 utilizzando in compensazione il credito che risulta dal Mod. 730	,00

FIRMA DELLA DICHIARAZIONE

Con l'apposizione della firma si esprime anche il consenso al trattamento dei dati sensibili indicati nella dichiarazione


FIRMA DEL CONTRIBUENTE

N. modelli compilati Barrare la casella per richiedere di essere informato direttamente dal soggetto che presta l'assistenza fiscale di eventuali comunicazioni dell'Agenzia delle Entrate

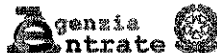
PALMA NADIA

PLMND A61B50F112H

Copia conforme al provvedimento del 15/01/2016 e successive modificazioni - ZUCCHETTI S.p.a.



* PLMND A 6 1 B 5 0 F 1 1 2 H 0 *

**MODELLO 730-3 redditi 2015**
prospetto di liquidazione relativo all'assistenza fiscale prestataModello N. **1** 730 rettificativo 730 integrativo Impegno ad informare il contribuente di eventuali comunicazioni dell'Agenzia delle Entrate relative alla presente dichiarazione Comunicazione dati rettificati CAF o professionista Sostituto, CAF o professionista non delegato

	CODICE FISCALE	COGNOME E NOME O DENOMINAZIONE	N. DI RICERCA ALBO DEI CAF
SOSTITUTO D'IMPOSTA O C.A.F. O PROFESSIONISTA ABILITATO	10098971004	CENTRO ASS. FISCALE UNSIC SRL	85
RESPONSABILE ASSISTENZA FISCALE	FLRGCM66A19E155R	FLORIO GIACOMO	
DICHIARANTE	PLMND A 6 1 B 5 0 F 1 1 2 H 0	PALMA NADIA	
CONIUGE DICHIARANTE			

PLMND A 6 1 B 5 0 F 1 1 2 H 0

RIEPILOGO DEI REDDITI		DICHIARANTE	CONIUGE
1	REDDITI DOMINICALI	,00	,00
2	REDDITI AGRARI	,00	,00
3	REDDITI DEI FABBRICATI	,00	,00
4	REDDITI DI LAVORO DIPENDENTE E ASSIMILATI	68.545,00	,00
5	ALTRI REDDITI	,00	,00
6	IMPONIBILE CEDOLARE SECCA	,00	,00
7	Reddito abitazione principale e pertinenze (non soggetta a IMU)	477,00	,00
CALCOLO DEL REDDITO IMPONIBILE E DELL'IMPOSTA LORDA		DICHIARANTE	CONIUGE
11	REDDITO COMPLESSIVO	69.022,00	,00
12	Deduzione abitazione principale e pertinenze (non soggette a IMU)	477,00	,00
13	ONERI DEDUCIBILI	5.000,00	,00
14	REDDITO IMPONIBILE	63.545,00	,00
15	Compensi per attività sportive dilettantistiche con ritenuta a titolo d'imposta	,00	,00
16	IMPOSTA LORDA	20.723,00	,00
CALCOLO DETRAZIONI E CREDITI D'IMPOSTA		DICHIARANTE	CONIUGE
21	Detrazione per coniuge a carico	,00	,00
22	Detrazione per figli a carico	,00	,00
23	Detrazione detrazione per figli a carico	,00	,00
24	Detrazione per altri familiari a carico	,00	,00
25	Detrazione per redditi di lavoro dipendente	,00	,00
26	Detrazione per redditi di pensione	,00	,00
27	Detrazione per redditi assimilati a quelli di lavoro dipendente e altri redditi	,00	,00
28	Detrazione oneri ed erogazioni liberali	139,00	,00
29	Detrazione spese per interventi di recupero del patrimonio edilizio	799,00	,00
30	Detrazione spese arredo immobili ristrutturati	15,00	,00
31	Detrazioni spese per interventi di risparmio energetico	,00	,00
32	Detrazioni inquilini con contratto di locazione e affitto terreni agricoli ai giovani	,00	,00
33	Altre detrazioni d'imposta	,00	,00
41	Credito d'imposta per il riacquisto della prima casa	,00	,00
42	Credito d'imposta per l'incremento dell'occupazione	,00	,00
43	Credito d'imposta reintegro anticipazioni fondi pensione	,00	,00
44	Credito d'imposta per mediazioni	,00	,00
45	Credito d'imposta per negoziazione e arbitrato	,00	,00
46	TOTALE DETRAZIONI E CREDITI D'IMPOSTA	953,00	,00
CALCOLO DELL'IMPOSTA NETTA E DEL RIGO DIFFERENZA		DICHIARANTE	CONIUGE
51	IMPOSTA NETTA	19.770,00	,00
52	Credito d'imposta per altri immobili - Sisma Abruzzo	,00	,00
53	Credito d'imposta per l'abitazione principale - Sisma Abruzzo	,00	,00
54	Credito d'imposta per imposte pagate all'estero	,00	,00
55	Credito d'imposta per erogazioni cultura	,00	,00
57	Credito d'imposta per canoni non percepiti	,00	,00
58	Crediti residui per detrazioni incapienti	,00	,00
59	RITENUTE	22.757,00	,00
60	DIFFERENZA	-2.987,00	,00
61	ECCEDENZA DELL'IRPEF RISULTANTE DALLA PRECEDENTE DICHIARAZIONE	,00	,00
62	ACCONTI VERSATI	,00	,00
63	Restituzione bonus fiscale e straordinario	,00	,00
64	Detrazioni e crediti già rimborsati dal sostituto	,00	,00
66	Bonus IRPEF spettante	,00	,00
67	Bonus IRPEF riconosciuto in dichiarazione	,00	,00
68	Restituzione Bonus IRPEF non spettante	,00	,00



PLMND A 6 1 B 5 0 F 1 1 2 H

CALCOLO DELLE ADDIZIONALI REGIONALE E COMUNALE ALL'IRPEF		DICHIARANTE	CONIUGE					
71	REDDITO IMPONIBILE	63.545,00		,00				
72	ADDIZIONALE REGIONALE ALL'IRPEF DOVUTA	1.099,00		,00				
73	ADDIZIONALE REGIONALE ALL'IRPEF RISULTANTE DALLA CERTIFICAZIONE	1.168,00		,00				
74	ECCEDENZA ADDIZIONALE REGIONALE ALL'IRPEF PRECEDENTE DICHIARAZIONE	,00		,00				
75	ADDIZIONALE COMUNALE ALL'IRPEF DOVUTA	508,00		,00				
76	ADDIZIONALE COMUNALE ALL'IRPEF RISULTANTE DALLA CERTIFICAZIONE E/O VERSATA	540,00		,00				
77	ECCEDENZA ADDIZIONALE COMUNALE ALL'IRPEF PRECEDENTE DICHIARAZIONE	,00		,00				
78	ACCONTO ADDIZIONALE COMUNALE ALL'IRPEF 2016	153,00		,00				
79	ACCONTO ADDIZIONALE COMUNALE ALL'IRPEF 2016 RISULTANTE DALLA CERTIFICAZIONE	44,00		,00				
CEDOLARE SECCA LOCAZIONI		DICHIARANTE	CONIUGE					
81	CEDOLARE SECCA DOVUTA	,00		,00				
82	ECCEDENZA CEDOLARE SECCA RISULTANTE DALLA PRECEDENTE DICHIARAZIONE	,00		,00				
83	ACCONTI CEDOLARE SECCA VERSATI PER IL 2015	,00		,00				
CONTRIBUTO DI SOLIDARIETA'		DICHIARANTE	CONIUGE					
84	BASE IMPONIBILE CONTRIBUTO DI SOLIDARIETA'	,00		,00				
85	CONTRIBUTO DI SOLIDARIETA' DOVUTO	,00		,00				
86	CONTRIBUTO DI SOLIDARIETA' RISULTANTE DALLA CERTIFICAZIONE	,00		,00				
LIQUIDAZIONE DELLE IMPOSTE DEL DICHIARANTE		CREDITI					DEBITI	
	Codice Regione/ Comune	Importi non rimborsabili	Credito	di cui da utilizzare in compensazione con P24	di cui da rimborsare	Importi da non versare	Importi da trattenero/versare	
91	IRPEF	,00	2.987,00	,00	2.987,00	,00	,00	
92	ADDIZIONALE REGIONALE IRPEF ¹	,00	69,00	,00	69,00	,00	,00	
93	ADDIZIONALE COMUNALE IRPEF H456	,00	32,00	,00	32,00	,00	,00	
94	PRIMA RATA ACCONTO IRPEF 2016						,00	
95	SECONDA O UNICA RATA ACCONTO IRPEF 2016						,00	
96	ACCONTO 20% REDDITI TASSAZIONE SEPARATA						,00	
97	ACCONTO ADDIZIONALE COMUNALE 2016 H456						109,00	
99	CEDOLARE SECCA LOCAZIONI	,00	,00	,00	,00	,00	,00	
100	PRIMA RATA ACCONTO CEDOLARE SECCA 2016						,00	
101	SECONDA O UNICA RATA ACCONTO CEDOLARE SECCA 2016						,00	
102	CONTRIBUTO DI SOLIDARIETA'						,00	
LIQUIDAZIONE DELLE IMPOSTE DEL CONIUGE		CREDITI					DEBITI	
	Codice Regione/ Comune	Importi non rimborsabili	Credito	di cui da utilizzare in compensazione con P24	di cui da rimborsare	Importi da non versare	Importi da trattenero/versare	
111	IRPEF	,00	,00	,00	,00	,00	,00	
112	ADDIZIONALE REGIONALE IRPEF ¹	,00	,00	,00	,00	,00	,00	
113	ADDIZIONALE COMUNALE IRPEF	,00	,00	,00	,00	,00	,00	
114	PRIMA RATA ACCONTO IRPEF 2016						,00	
115	SECONDA O UNICA RATA ACCONTO IRPEF 2016						,00	
116	ACCONTO 20% REDDITI TASSAZIONE SEPARATA						,00	
117	ACCONTO ADDIZIONALE COMUNALE 2016						,00	
119	CEDOLARE SECCA LOCAZIONI	,00	,00	,00	,00	,00	,00	
120	PRIMA RATA ACCONTO CEDOLARE SECCA 2016						,00	
121	SECONDA O UNICA RATA ACCONTO CEDOLARE SECCA 2016						,00	
122	CONTRIBUTO DI SOLIDARIETA'						,00	
ALTRI DATI		DICHIARANTE	CONIUGE					
130	Residuo credito d'imposta per erogazione cultura	,00		,00				
131	Residuo credito d'imposta per il riacquisto della prima casa da utilizzare in compensazione	,00		,00				
132	Residuo credito d'imposta per l'incremento dell'occupazione da utilizzare in compensazione	,00		,00				
133	Residuo credito d'imposta per l'abitazione principale - Sisma Abruzzo	,00		,00				
134	Residuo credito d'imposta reintegro anticipazioni fondi pensione	,00		,00				
135	Residuo credito d'imposta per mediazioni	,00		,00				
136	Totale spese sanitarie rateizzate nella presente dichiarazione (righe E1, E2 e E3)	,00		,00				
137	Reddito di riferimento per agevolazioni fiscali (con imponibile cedolare secca locazioni)	69.022,00		,00				
138	ACCONTO IRPEF 2016 Reddito complessivo	,00		,00				
139	CASI PARTICOLARI Importo su cui calcolare l'acconto	,00		,00				
145	Crediti per imposte pagate all'estero	DICHIARANTE	Anno	Totale credito utilizzato	Stato	Credito utilizzato	Stato	Credito utilizzato
146		CONIUGE DICHIARANTE		,00 ⁵		,00 ⁶		,00
147	Redditi fondiari non imponibili					489,00		,00
148	Reddito abitazione principale e pertinenze (soggette a IMU)					,00		,00
149	Residuo deduzione somme restituite					,00		,00
151	Residuo credito d'imposta per negoziazione e arbitrato					,00		,00
160	Credito d'imposta per erogazione cultura	DICHIARANTE	Rata 2014 ¹	,00	Rata 2015 ²	,00		
		CONIUGE DICHIARANTE	Rata 2014	,00	Rata 2015	,00		

Copia conforme al provvedimento del 15/01/2016 e successive modificazioni - ZUCCHETTI S.p.A.



* PLM NDA 6 1 B 5 0 F 1 1 2 H 0 *

Modello N. 1



RISULTATO DELLA LIQUIDAZIONE

IMPORTI DA TRATTENERE O DA RIMBORSARE - MOD 730 ORDINARIO

RICHIESTA DI RATEIZZAZIONE DEI VERSAMENTI DI SALDO E DEGLI EVENTUALI ACCONTI IN	RATE	SALDO E PRIMO ACCONTO	SECONDO O UNICO ACCONTO
161 IMPORTO CHE SARA' TRATTENUTO DAL DATORE DI LAVORO O DALL'ENTE PENSIONISTICO IN BUSTA PAGA Saldo e primo acconto nel mese di luglio (agosto/settembre per i pensionati). Secondo o unico acconto nel mese di novembre Nel caso di richiesta di rateizzazione il saldo ed il primo acconto saranno ripartiti in base al numero di rate richiesto		1	2
162 IMPORTO DA VERSARE CON IL MOD. F24 (dipendenti senza sostituto). Saldo e primo acconto nel mese di giugno. Secondo o unico acconto nel mese di novembre. Per il dettaglio delle imposte da versare vedere i righi da 231 a 245			
		.00	.00
		.00	.00
		CREDITO	
163 IMPORTO CHE SARA' RIMBORSATO DAL DATORE DI LAVORO O DALL'ENTE PENSIONISTICO IN BUSTA PAGA Nel mese di luglio (agosto/settembre per i pensionati)			2.979,00
164 IMPORTO CHE SARA' RIMBORSATO DALL'AGENZIA DELLE ENTRATE (dipendenti senza sostituto)			.00

IMPORTI DA RIMBORSARE - MOD 730 INTEGRATIVO

	CODICE REGIONE/COMUNE	RIMBORSO DICHIARANTE	CODICE REGIONE/COMUNE	RIMBORSO CONIUGE	TOTALE
171 IRPEF		.00		.00	.00
172 ADDIZIONALE REGIONALE IRPEF		.00		.00	.00
173 ADDIZIONALE COMUNALE IRPEF		.00		.00	.00
174 ACCONTO 20% REDDITI TASSAZIONE SEPARATA		.00		.00	.00
176 CEDOLARE SECCA LOCAZIONI		.00		.00	.00
177 CONTRIBUTO DI SOLIDARIETA'		.00		.00	.00
178 IMPORTO CHE SARA' RIMBORSATO DAL DATORE DI LAVORO O DALL'ENTE PENSIONISTICO IN BUSTA PAGA					.00
179 IMPORTO CHE SARA' RIMBORSATO DALL'AGENZIA DELLE ENTRATE (dipendenti senza sostituto)					.00

DATI PER LA COMPILAZIONE DEL MODELLO F24

CREDITI DA UTILIZZARE IN COMPENSAZIONE MOD F24		CODICE TRIBUTO	ANNO DI RIFERIMENTO	CODICE REGIONE/COMUNE	CREDITO (DA QUADRO I)	CREDITI SENZA SOSTITUTO (CREDITI RILASCIATI A 12 MESI)
191	IRPEF	4001	2015		.00	.00
192	ADDIZIONALE REGIONALE IRPEF	3801	2015		.00	.00
193	ADDIZIONALE COMUNALE IRPEF	3844	2015		.00	.00
194	CEDOLARE SECCA LOCAZIONI	1842	2015		.00	.00
195	SOLO MOD. 730 ACCONTO 20% TASSAZIONE SEPARATA	4200	2015		.00	.00
197	INTEGRATIVO CONTRIBUTO DI SOLIDARIETA'	1693	2015		.00	.00
198	TOTALE				.00	.00

CREDITI DA UTILIZZARE IN COMPENSAZIONE MOD F24		CODICE TRIBUTO	ANNO DI RIFERIMENTO	CODICE REGIONE/COMUNE	CREDITO (DA QUADRO I)	DEBITORI SENZA SOSTITUTO (CREDITI RILASCIATI A 12 MESI)
211	IRPEF	4001	2015		.00	.00
212	ADDIZIONALE REGIONALE IRPEF	3801	2015		.00	.00
213	ADDIZIONALE COMUNALE IRPEF	3844	2015		.00	.00
214	CEDOLARE SECCA LOCAZIONI	1842	2015		.00	.00
215	SOLO MOD. 730 ACCONTO 20% TASSAZIONE SEPARATA	4200	2015		.00	.00
217	INTEGRATIVO CONTRIBUTO DI SOLIDARIETA'	1693	2015		.00	.00
218	TOTALE				.00	.00

IMPORTI DA VERSARE MOD F24 (730 DIPENDENTI SENZA SOSTITUTO)

IMPORTI DA VERSARE - GIUGNO		CODICE TRIBUTO	ANNO DI RIFERIMENTO	CODICE REGIONE/COMUNE	IMPORTO DA VERSARE
231	IRPEF	4001	2015		.00
232	ADDIZIONALE REGIONALE IRPEF	3801	2015		.00
233	ADDIZIONALE COMUNALE IRPEF	3844	2015		.00
234	PRIMA RATA ACCONTO IRPEF 2016	4033	2016		.00
235	ACCONTO 20% TASSAZIONE SEPARATA	4200	2015		.00
236	ACCONTO ADDIZIONALE COMUNALE 2016	3843	2016		.00
238	CEDOLARE SECCA LOCAZIONI	1842	2015		.00
239	PRIMA RATA ACCONTO CEDOLARE SECCA 2016	1840	2016		.00
240	CONTRIBUTO DI SOLIDARIETA'	1693	2015		.00
241	Importi relativi al coniuge con domicilio diverso dal dichiarante	ADDIZIONALE REGIONALE IRPEF	3801	2015	.00
242		ADDIZIONALE COMUNALE IRPEF	3844	2016	.00
243		ACCONTO ADDIZIONALE COMUNALE 2016	3843	2016	.00
IMPORTI DA VERSARE - NOVEMBRE					
244	SECONDA O UNICA RATA ACCONTO IRPEF 2016	4034	2016		.00
245	SECONDA O UNICA RATA ACCONTO CEDOLARE SECCA 2016	1841	2016		.00

MESSAGGI

SEGUE

FIRMA DEL DATORE DI LAVORO O DEL RAPPRESENTANTE DELL'ENTE EROGANTE O DEL RESPONSABILE DELL'ASSISTENZA FISCALE DEL CAF O DEL PROFESSIONISTA ABILITATO

FLORIO GIACOMO



MODELLO 730-3 redditi 2015 prospetto di liquidazione relativo alla assistenza fiscale prestata

MESSAGGI

DICHIARANTE:

- Non è stata effettuata la scelta per la destinazione del due per mille dell'IRPEF ai partiti politici
- E' stata effettuata la scelta per la destinazione dell'otto per mille dell'IRPEF
- E' stata effettuata la scelta per la destinazione del 5 per mille dell'IRPEF
- Per il calcolo della detrazione del 19% le spese sanitarie indicate nei righe E1 e/o E2 sono state ridotte di Euro 129,00 ai sensi di legge
- Righe E8-12 Codice 36 L'importo originariamente indicato di Euro 1.291,00 e' stato ricondotto al limite spettante
- Non è stata effettuata la scelta per la destinazione del due per mille dell'IRPEF alle associazioni culturali

PLMNDAC1B50F112H

FIRMA DEL DATORE DI LAVORO O RAPPRESENTANTE DELL'ENTE EROGANTE DEL RESPONSABILE DELL'ASSISTENZA FISCALE DEL CAF O DEL PROFESSIONISTA ABILITATO

FLORIO GIACOMO

GUIDA ALLA LETTURA DEL PROSPETTO DI LIQUIDAZIONE

DATI IDENTIFICATIVI

Sono riportati il codice fiscale, il cognome e il nome e la denominazione del sostituto d'imposta o del CAF o del professionista abilitato che ha prestato l'assistenza fiscale. Per il CAF viene anche riportato il numero di iscrizione al relativo Albo. Sono, inoltre, riportati il codice fiscale, il cognome e il nome del contribuente e, in caso di dichiarazione congiunta, del coniuge dichiarante, ai quali è stata prestata l'assistenza fiscale. L'impegno da parte del soggetto che ha prestato l'assistenza fiscale (CAF o professionista abilitato) ad informare il contribuente di eventuali comunicazioni dell'Agenzia delle entrate relative alla presente dichiarazione è attestato dalla barratura della relativa casella. Infine viene indicato se si tratta di un modello 730 integrativo o rettificativo. Nel caso di 730 non precompilato, viene indicato se il sostituto, il CAF o il professionista abilitato non è stato delegato ad accedere alla dichiarazione precompilata.

RIEPILOGO DEI REDDITI

Sono riportati per ciascun tipo di reddito gli importi determinati sulla base di quanto indicato nei corrispondenti quadri del contribuente, che concorrono alla determinazione del reddito complessivo ai fini IRPEF. Inoltre viene riportato l'ammontare del reddito dei fabbricati locati con applicazione della cedolare secca, che quindi non concorre alla formazione del reddito complessivo. In caso di dichiarazione congiunta sono riportati anche gli importi dei redditi del coniuge dichiarante.

CALCOLO DEL REDDITO IMPONIBILE E DELL'IMPOSTA LORDA

Sono riportati i dati per la determinazione del reddito imponibile e della relativa imposta dovuta. L'importo del reddito imponibile è ottenuto sottraendo dal reddito: la detrazione per l'abitazione principale che il soggetto che presta l'assistenza fiscale calcola sulla base dei dati indicati nel quadro B; gli oneri deducibili sulla base di quanto indicato nella SEZ, II del quadro E del Mod. 730. L'imposta lorda è calcolata sulla base delle aliquote corrispondenti agli scagioni di reddito.

CALCOLO DETRAZIONI E CREDITI D'IMPOSTA

L'imposta netta è ottenuta sottraendo dall'imposta lorda:

- le detrazioni per carichi di famiglia (art. 12 del TUIR);
- le detrazioni per redditi di lavoro dipendente e assimilati, di pensione e altri redditi (art. 13 del TUIR);
- la detrazione per oneri determinata sulla base di quanto indicato nella SEZ I, nella SEZ, III e nelle SEZ, IV, V e VI del quadro E del Mod. 730;
- il credito d'imposta per il riacquisto della prima casa (rigo G1);
- il credito d'imposta per reintegro anticipazioni sui fondi pensione (rigo G3);
- il credito d'imposta per l'incremento dell'occupazione (rigo G7);
- il credito d'imposta per le negoziazioni (rigo G8);
- il credito d'imposta per negoziazioni e arbitrato.

CALCOLO DELL'IMPOSTA NETTA E DEL RIGO DIFFERENZA

Dell'importo dell'imposta netta vengono sottratti:

- i crediti d'imposta per gli immobili colpiti dal sisma verificatosi in Abruzzo (righe G5 e G6);
- i crediti d'imposta per i redditi prodotti all'estero determinato sulla base di quanto indicato nel quadro G, sezione III;
- il credito d'imposta per i canoni non percepiti (rigo G2) e l'Arti-bonus (rigo G9);
- le ritenute già effettuate dal sostituto d'imposta autorizzato dalla corrispondenza della distribuzione o della pensione e degli altri benefici;
- le ritenute relative ai redditi diversi da quelli di lavoro dipendente e di pensione, dichiarate nei quadri D e F del Mod. 730;
- l'eccedenza risultante dalla precedente dichiarazione;
- gli accenti versati tramite il sostituto d'imposta ovvero direttamente dal contribuente;
- il bonus Irpef riconosciuto in dichiarazione.

CALCOLO DELL'ADIZIONALE REGIONALE ALL'IRPEF

E' riportato:

- l'importo del reddito su cui sono dovute l'adizionale regionale e l'adizionale comunale all'IRPEF;
- l'importo dovuto dell'adizionale regionale all'IRPEF;
- l'adizionale regionale all'IRPEF risultante dalla certificazione;
- l'eccedenza di adizionale regionale all'IRPEF risultante dalla precedente dichiarazione;
- l'importo dovuto dell'adizionale comunale all'IRPEF;
- l'adizionale comunale all'IRPEF risultante dalla certificazione;
- l'eccedenza di adizionale comunale all'IRPEF risultante dalla precedente dichiarazione;
- l'importo dell'adizionale comunale all'IRPEF;
- l'importo per l'adizionale comunale all'IRPEF risultante dalla certificazione.

CELDOLARE SECCA LOCAZIONI

Sono riportati l'ammontare della cedolare secca dovuta, l'eccedenza risultante dalla precedente dichiarazione e l'importo degli accenti della cedolare secca versati.

CONTRIBUTO DI SOLIDARIETA'

Sono riportati la base imponibile su cui calcolare il contributo di solidarietà, l'importo del contributo dovuto e l'importo del contributo risultante dalla certificazione.

LIQUIDAZIONE DELLE IMPOSTE DEL DICHIARANTE E DEL CONIUGE

E' riportato il risultato contabile del calcolo dell'IRPEF e delle addizionali all'IRPEF che saranno trattate ovvero rimborsate dal sostituto d'imposta. Nel caso di compilazione del quadro I, l'eventuale credito relativo a ciascuna imposta è ripartito tra l'ammontare che può essere utilizzato in compensazione con il mod. F24 per il versamento di altre imposte e l'ammontare che sarà rimborsato dal sostituto d'imposta. Sono indicati gli importi della prima e della seconda o unica rata di acconto IRPEF che saranno trattati, alle scadenze dovute, dal sostituto d'imposta. E' indicato l'eventuale acconto del 20 per cento sui redditi soggetti a tassazione separata della SEZ, II del quadro D. E' indicato l'importo dell'adizionale comunale IRPEF che sarà trattato, alla scadenza dovuta, dal sostituto d'imposta. E' riportato l'ammontare della cedolare secca sulle locazioni che sarà trattata o rimborsata dal sostituto d'imposta. Sono indicati gli importi della prima e della seconda o unica rata di acconto della cedolare secca che saranno trattati, alle scadenze dovute, dal sostituto d'imposta. E' riportato l'ammontare del contributo di solidarietà che sarà trattato dal sostituto d'imposta.

ALTRI DATI

Sono riportati i dati relativi all'ammontare residuo dei crediti d'imposta per il riacquisto della prima casa, per l'incremento dell'occupazione, per gli immobili colpiti dal sisma in Abruzzo, per il reintegro delle anticipazioni sui fondi pensione, per le negoziazioni, per la negoziazione e l'arbitrato e per le erogazioni a sostegno della cultura che il contribuente può utilizzare in compensazione ovvero riportare nella successiva dichiarazione dei redditi. E' indicato l'ammontare complessivo delle spese sanitarie per le quali si è fruito della totalizzazione nella presente dichiarazione; tale importo dovrà essere riportato nella successiva dichiarazione dei redditi mod. 730 per fruire della seconda rata della detrazione spettante. E' indicato il reddito di riferimento (somma di reddito complessivo e base imponibile della cedolare secca) per la determinazione della detrazione comminata al reddito (es. detrazioni per carichi di famiglia e lavoro) e di altri benefici collegati al possesso di immobili reddituali, quali ad esempio l'ISEE. Sono riportati i dati per la determinazione dell'acconto Irpef in presenza di situazioni particolari (ad esempio redditi di lavoro dipendente prodotti in zone di frontiera). Sono presentati i dati relativi al credito per imposte pagate all'estero con distinta indicazione dello Stato e dell'anno di produzione del reddito estero; tali informazioni dovranno essere utilizzate nelle successive dichiarazioni dei redditi qualora il contribuente intenda fruire del credito d'imposta per redditi prodotti all'estero. Sono indicati i redditi fondiari relativi a terreni non affittati e fabbricati non locati, nonché il reddito dell'abitazione principale e delle relative pertinenze soggette a IMU, non imponibili in quanto l'irpef e le relative addizionali sono sostituite dall'Imu. Tali informazioni possono assumere rilievo nell'ambito di prestazioni previdenziali e assistenziali.

RISULTATO DELLA LIQUIDAZIONE

Nei prospetti viene indicato l'ammontare dell'importo che sarà trattato o rimborsato dal datore di lavoro o dall'ente pensionistico in busta paga. Nel caso di dichiarazione presentata in forma congiunta, nel prospetto è indicato un unico importo complessivo che tiene conto della liquidazione della imposta di entrambi i coniugi. E' inoltre indicato il numero delle rate richieste per i versamenti del saldo e degli eventuali accenti. Nel caso di 730 presentato in assenza di un sostituto d'imposta tenuto a effettuare il conguaglio, sono indicati gli importi che andranno versati con il modello F24 o che saranno rimborsati dall'Agenzia delle entrate. Sono infine evidenziati gli importi da rimborsare a cura del datore di lavoro o dell'ente pensionistico nel caso di presentazione di un modello 730 integrativo.

DATI PER LA COMPILOZIONE DEL MODELLO F24

Nei caso di compilazione del quadro I, sono riportati i dati relativi agli importi a credito che devono essere utilizzati per la compilazione del mod. F24 ai fini del pagamento delle imposte non comprese nel modello 730. In particolare, per ogni credito sono riportati il codice tributo, l'anno di riferimento ed il relativo importo; per i crediti relativi alle addizionali regionali e comunali è inoltre riportato il codice regione/comune. Nel caso di 730 presentato in assenza di un sostituto d'imposta tenuto a effettuare il conguaglio, sono indicati gli importi dei crediti non superiori a euro 12 che possono essere utilizzati in compensazione con il mod. F24. Sono infine riportati i dati relativi agli importi a debito che devono essere versati con il mod. F24 nel caso di 730 presentato in assenza di un sostituto d'imposta. Per ogni importo sono riportati il codice tributo, l'anno di riferimento ed il relativo importo; per i debiti relativi alle addizionali regionali e comunali è inoltre riportato il codice regione/comune.

Copia conforme al provvedimento del 15/01/2016 e successive modificazioni - ZUCCHETTI S.p.a.



**AGENZIA DELLE ENTRATE
MOD. 730-2 PER IL C.A.F. O
PER IL PROFESSIONISTA ABILITATO
REDDITI 2015**

**RICEVUTA DELL'AVVENUTA CONSEGNA DELLA
DICHIARAZIONE MOD. 730 E DELLA BUSTA
CONTENENTE IL MOD 730-1**

Modello 730 integrativo

pagina n.	di pagine
1	1

SI DICHIARA CHE

COGNOME PALMA	NOME NADIA	CODICE FISCALE PLMND A61B50F112H
COGNOME	NOME	CODICE FISCALE

PLMND A61B50F112H

HA/HANNO CONSEGNATO IN DATA 27/05/2016 LA DICHIARAZIONE MOD. 730/2016 PER I REDDITI 2015, IL MOD. 730-1 PER LA SCELTA DELLA DESTINAZIONE DELL'OTTO, DEL CINQUE E DEL DUE PER MILLE DELL'IRPEF. HA/HANNO INOLTRE ESIBITO I SOTTOELENCATI DOCUMENTI RELATIVI AI DATI ESPOSTI NELLA DICHIARAZIONE. IL C.A.F. O IL PROFESSIONISTA ABILITATO, SULLA BASE DEGLI ELEMENTI FORNITI E DEI DOCUMENTI ESIBITI, SI IMPEGNA AD ELABORARE LA DICHIARAZIONE E A TRASMETTERLA IN VIA TELEMATICA ALL'AGENZIA DELLE ENTRATE, PREVIA VERIFICA, TRAMITE IL RESPONSABILE DELL'ASSISTENZA FISCALE, DELLA CORRETTEZZA E LEGITTIMITA' DEI DATI E DEI CALCOLI ESPOSTI. IL CAF O IL PROFESSIONISTA ABILITATO INOLTRE, A SEGUITO DELLA RICHIESTA RISCONTRATA NEL MODELLO 730,

SI IMPEGNA

NON SI IMPEGNA

AD INFORMARE DIRETTAMENTE IL CONTRIBUENTE DI EVENTUALI COMUNICAZIONI DELL'AGENZIA DELLE ENTRATE RELATIVE ALLA PRESENTE DICHIARAZIONE.

TIPOLOGIA	ELENCO DEI DOCUMENTI ESIBITI	IMPORTO
-----------	------------------------------	---------

DOCUMENTI RELATIVI AL DICHIARANTE:

N. 3 CU lavoro dipendente/assimilato con ritenute IRPEF relativi a redditi per euro 68.545,00		22.757,00
N. 3 CU lavoro dipendente/assimilato con ritenute Add. Reg. per euro		1.168,00
N. 3 CU lavoro dip./assimilato con rit. Add. Com.-accanto 2015 per euro		160,00
N. 3 CU lavoro dip./assimilato con rit. acc. Add. Com.-saldo 2015 per euro		380,00
N. 3 CU lavoro dip./assimilato con rit. Add. Com.-accanto 2016 per euro		44,00
N. 2 documenti attinenti le spese mediche di cui al rigo E1		81,00
N. 16 scontrini fiscali per acquisto medicinali per euro		249,20
N. 1 ricevute premi pagati per assicurazioni caso morte/invalidita' perm. sup. 5% per euro		1.291,14
Documentazione attestante la previdenza complementare di cui ai righi E27-E31 per euro		5.000,00
Documentazione di spese per interventi di recupero edilizio per euro		16.608,00
N. 1 documenti relativi alle spese per arredo immobili ristrutturati		289,00

FIRMA DELL'INCARICATO DEL C.A.F. O
DEL PROFESSIONISTA ABILITATO

LATELLA KATIA

FIRMA DEL CONTRIBUENTE

PALMA NADIA